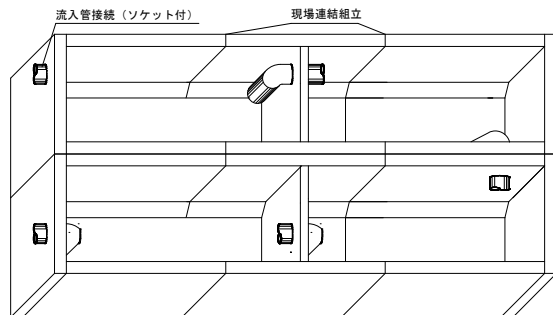
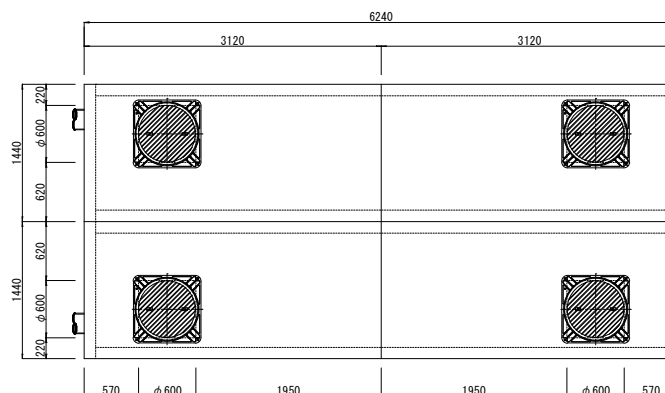


現場組立参考図



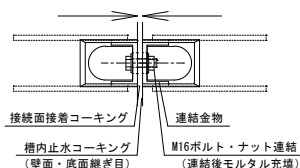
※特注製品の場合、流出入方向等詳細は異なります

平面図

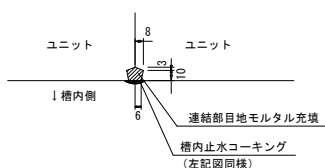


田式配列のため、ユニット外側連結は内側連結に変更

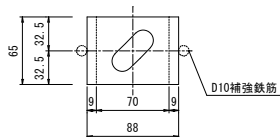
ユニット連結部詳細図



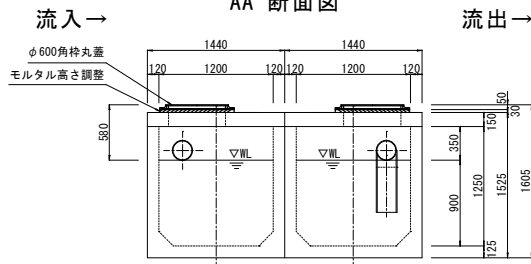
ユニット連結部縦目地詳細図



連結金物詳細図

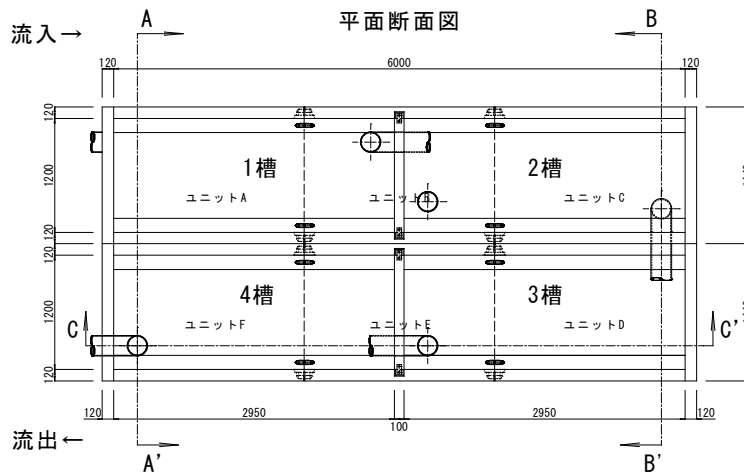


AA' 断面図

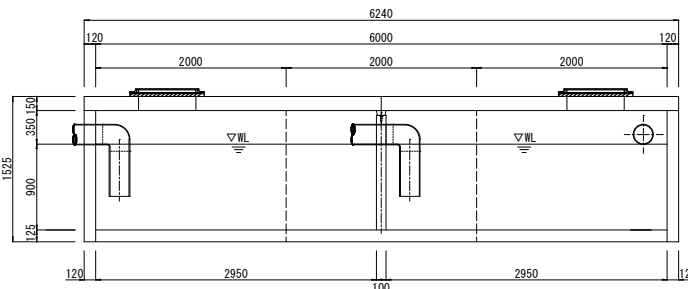


流出→

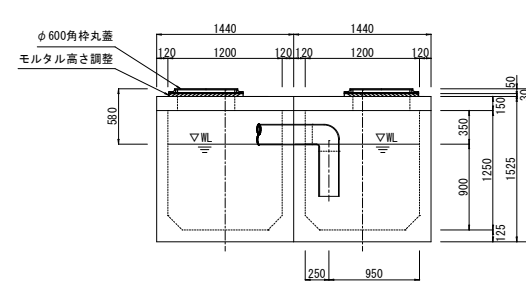
平面断面図



CC' 断面図



BB' 断面図



■油水分離槽仕様表

規格名称		1200×5900×1200H 田式4槽		
適応管サイズ		塩ビ管 VU-200		
流入管底高		槽内底→900H		
流出管底高		槽内底→900H		
有効容量 (m3)	第1槽	3.120	(m3)	
	第2槽	3.120	(m3)	
	第3槽	3.120	(m3)	
	第4槽	3.120	(m3)	
	合計	12.48	(m3)	
重量 (kg)	ユニット (ACDF)	4基	2982	計11928
	ユニット (BE)	2基	2752	計5504
	スラブ版	4枚	1358	計5432
	合計	22864 (kg)		
	φ600角枠丸蓋	4枚	(T-25)	
連結用金物類		一式	(ボルト/ナット)	
コーキング剤		22本	(現場にてコウキング要)	
高さ調整樹		別途協議	(要・不要・指定H)	
荷渡し		車上渡し	(現場にてクレーン要)	
その他		吊り金物・バッキン類一式		

特記

花沢建材工業株式会社

図名 油水分離槽 AQ125912 1200×5900×H1200 田式4槽

縮尺 1/50 図面No. 0304-2025 製図