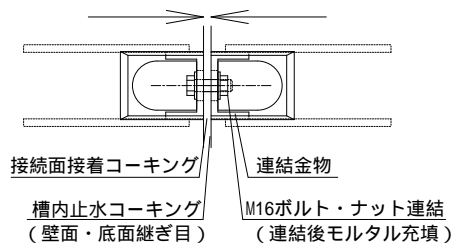
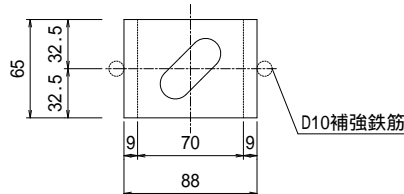


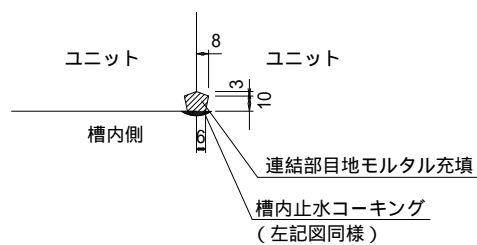
ユニット連結部詳細図



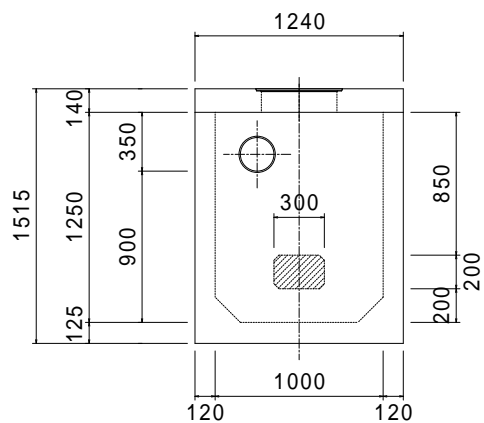
連結金物詳細図



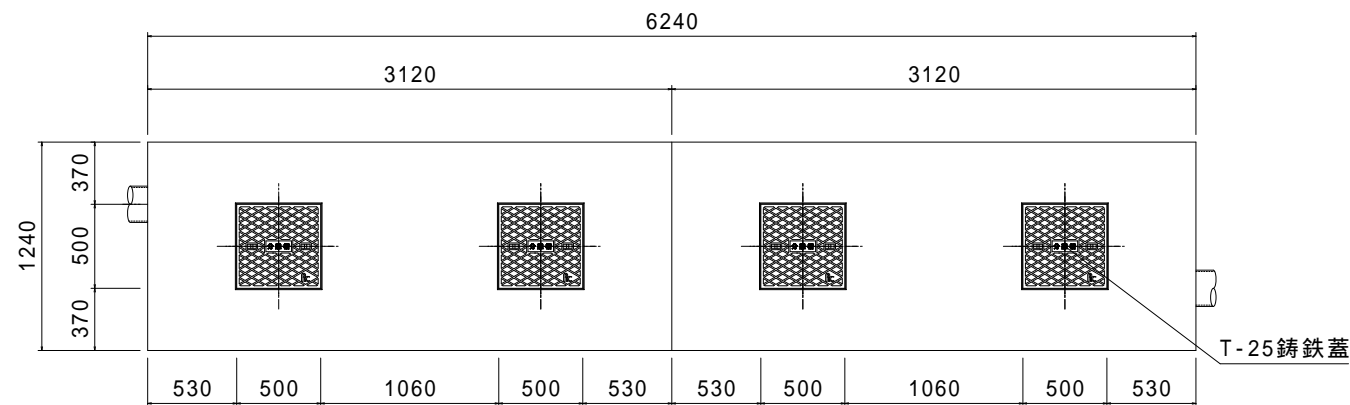
ユニット連結部縦目地詳細図



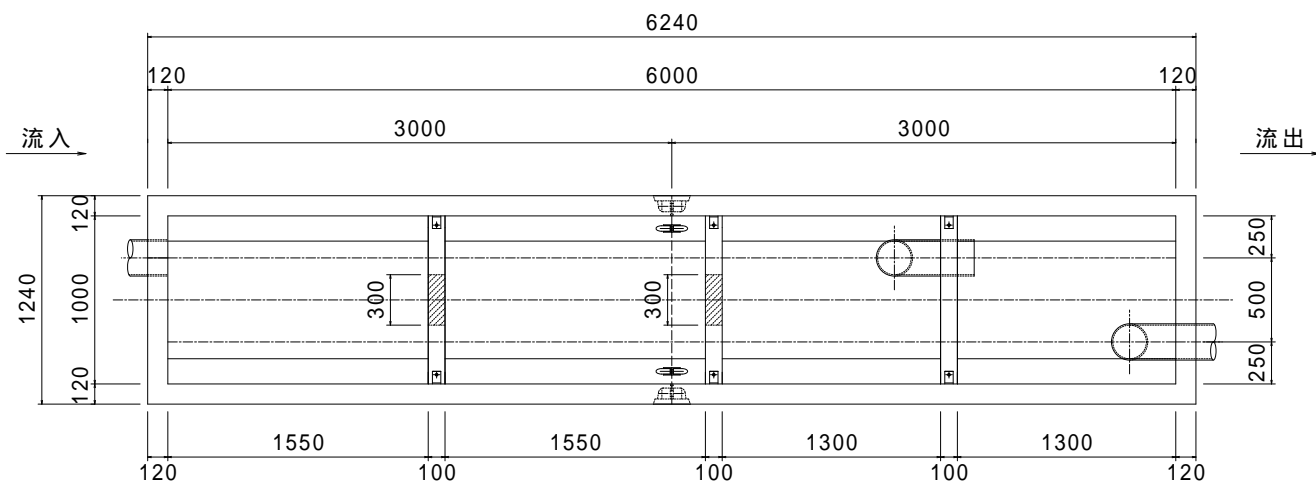
流入側正面図



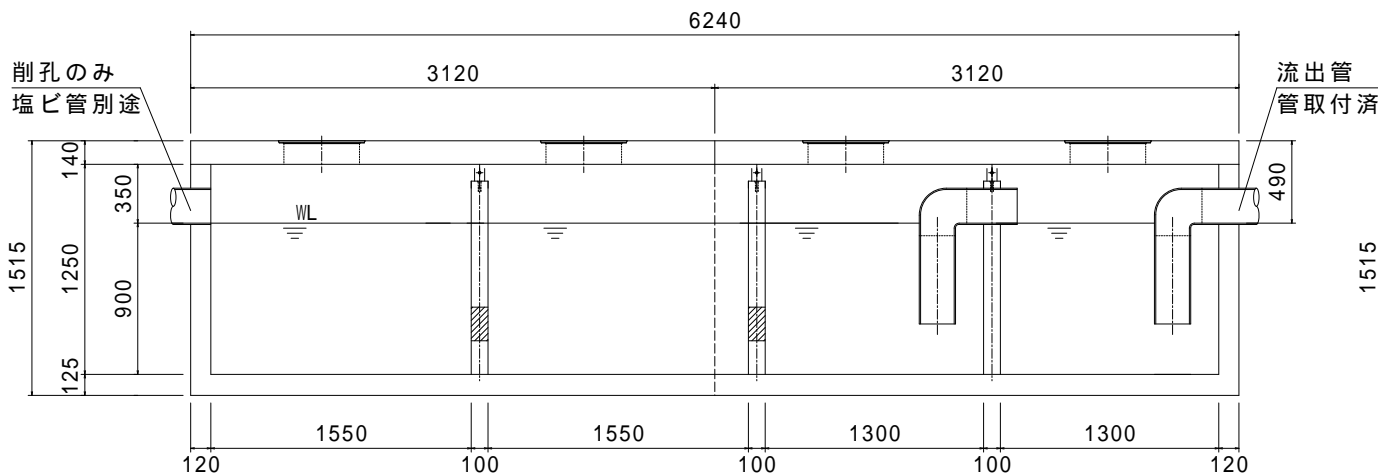
平面図



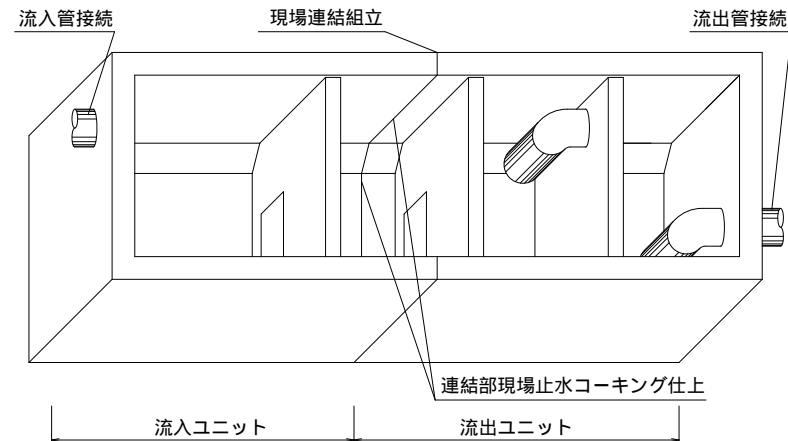
平面断面図



側面断面図



現場組立参考図



油水分離槽仕様表

適応管サイズ		塩ビ管 VU-200		
流入管底高		槽内底 900H		
流出管底高		槽内底 900H		
有効容量 (m3)	第1槽	1.36 (m3)		
	第2槽	1.36 (m3)		
	第3槽	1.14 (m3)		
	第4槽	1.14 (m3)		
	合 計	5.00 (m3)		
重量 (kg)	流入ユニット	1基	4172	
	流出ユニット	1基	4449	
	スラブ版	2枚	2264	
	合 計	10885 (kg)		
500角 鑄鉄蓋		4枚	(T-25)	
連結用金物類		一式	(プレートボルト・ワッシャー・ナット)	
トラップ管		2本	(取付済)	
高さ調整桝		別途協議 (要・不要・指定H)		

貸出品

吊り金具・施工治具
詳細は別途「施工用道具説明書」をご確認ください

別途現場手配品

コーキング	コーキング 剤11本・コーキング ガン
玉掛け用具	ワイヤー・シャックル

特記

花沢建材工業株式会社

図名 油水分離槽 AQS-105712

縮尺 1/45

図面

0906-2026

製図