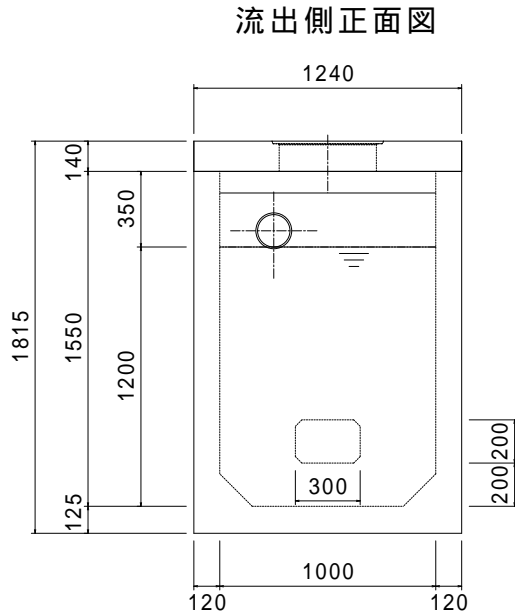
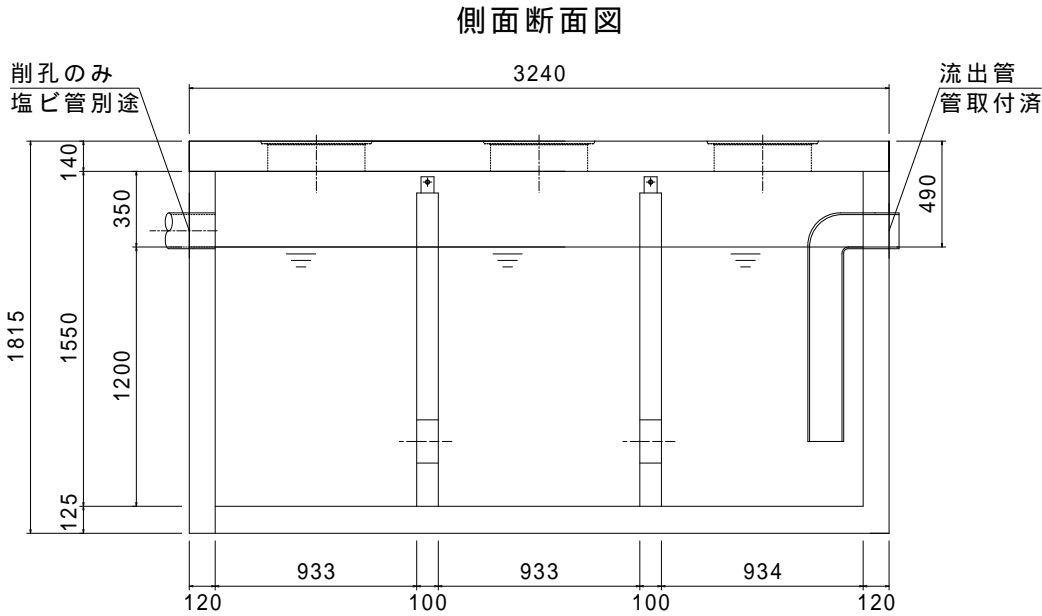
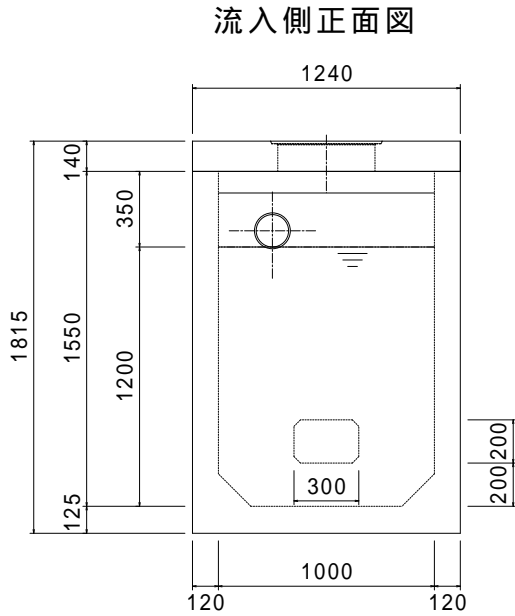


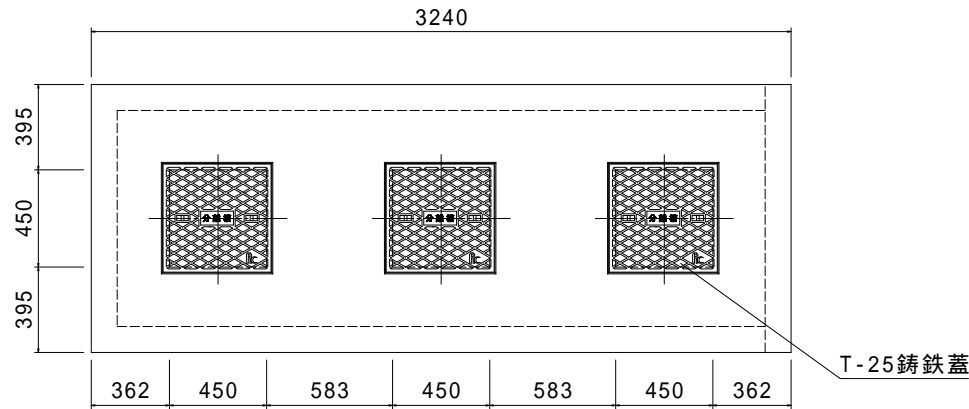
油水分離槽仕様表					
適応管サイズ		塩ビ管 VU-150			
流入管底高		槽内底 1200H			
流出管底高		槽内底 1200H			
有効容量 (m3)	第1槽	1.10 (m3)			
	第2槽	1.10 (m3)			
	第3槽	1.10 (m3)			
	合 計	3.30 (m3)			
重量 (kg)	流入出ユニット	1基	5824		
	スラブ版	1枚	1145		
合 計		6969 (kg)			
500角铸铁蓋		3枚 (T-25)			
連結用金物類		一式 (プレートボルト・ワッシャー)			
トラップ管		1本 (取付済)			
高さ調整柵		別途協議 (要・不要・指定H)			

貸出品	
吊り金具・施工治具	
詳細は別途「施工用道具説明書」をご確認ください	

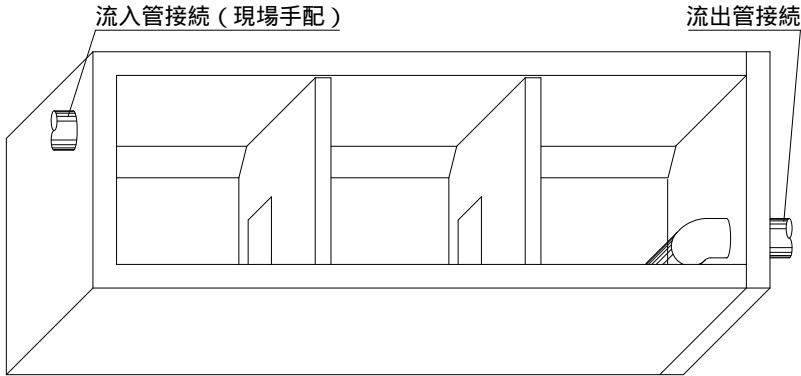
別途現場手配品	
コーキング	コーキング 剤6本・コーキング ガン
玉掛け用具	ワイヤー・シャックル



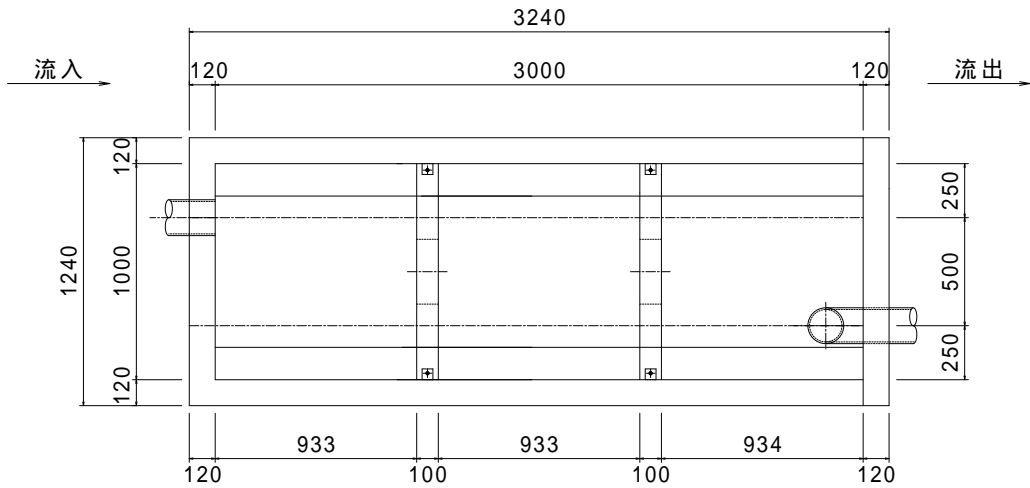
平面図



現場組立参考図



平面断面図



特記

花沢建材工業株式会社

図名 油水分離槽 AQS-102815

縮尺

1/35

図面

0906-2026

製図