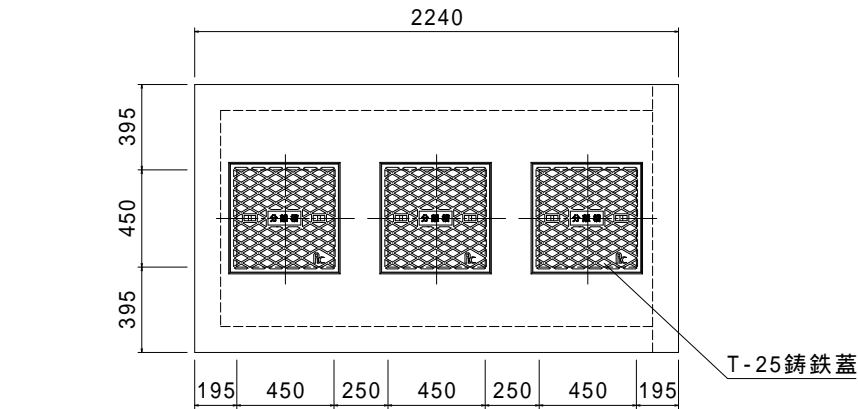


油水分離槽仕様表				
適応管サイズ		塩ビ管 VU-150		
流入管底高		槽内底 900H		
流出管底高		槽内底 900H		
有効容量 (m3)	第1槽	0.53 (m3)		
	第2槽	0.53 (m3)		
	第3槽	0.53 (m3)		
	合 計	1.59 (m3)		
重量 (kg)	流入出ユニット	1基	3808	
	スラブ版	1枚	729	
合 計		4537 (kg)		
500角铸铁蓋		3枚 (T-25)		
連結用金物類		一式 (プレートボルト・ワッシャー)		
トラップ管		1本 (取付済)		
高さ調整柵		別途協議 (要・不要・指定H)		

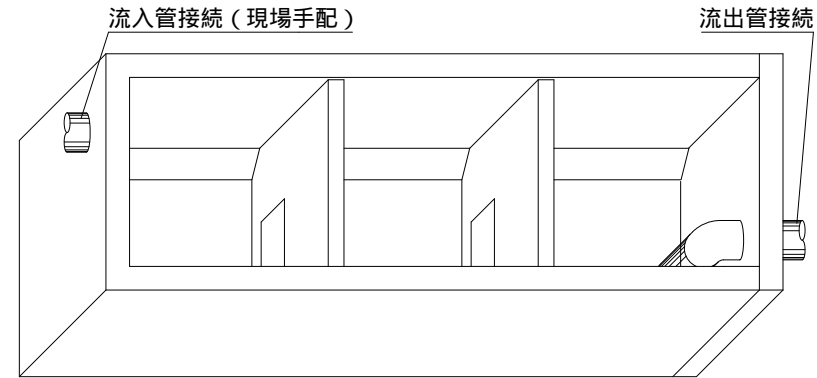
貸出品	
吊り金具・施工治具	
詳細は別途「施工用道具説明書」をご確認ください	

別途現場手配品	
コーキング	コーキング 剤4本・コーキング ガン
玉掛け用具	ワイヤー・シャックル

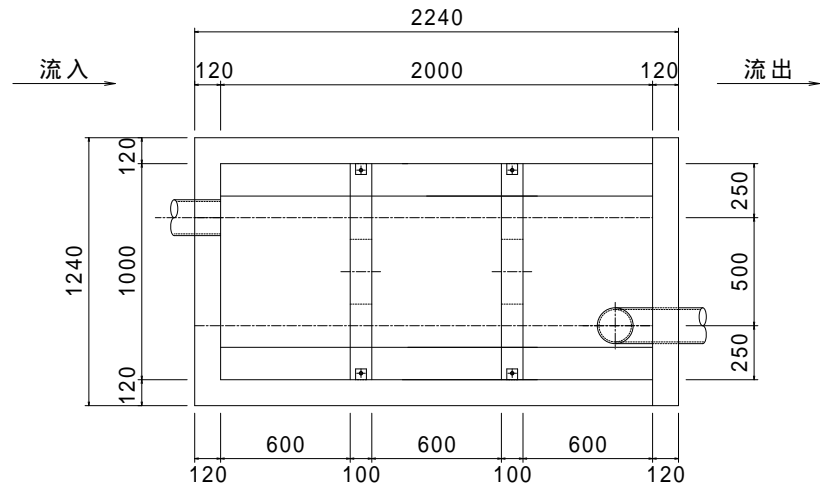
平面図



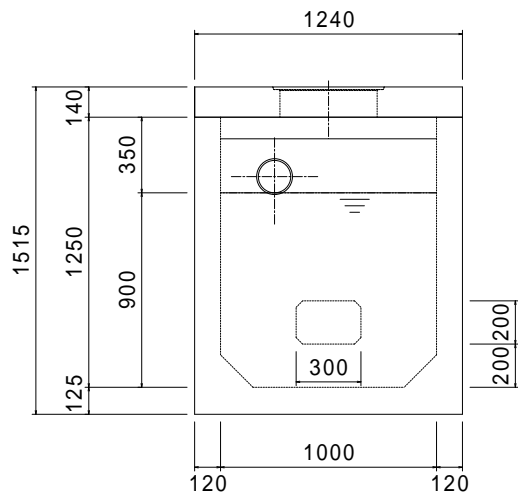
現場組立参考図



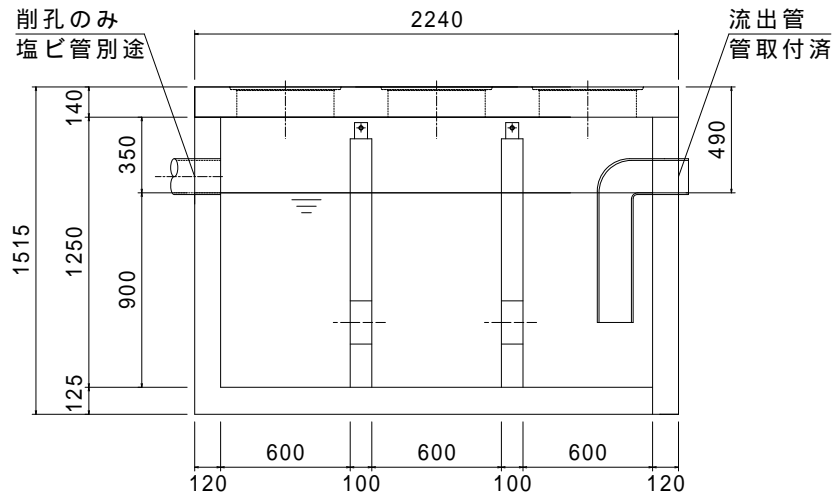
平面断面図



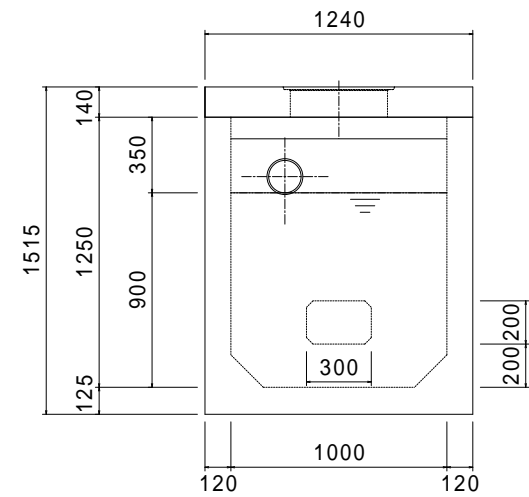
流入側正面図



側面断面図



流出側正面図



特記	花沢建材工業株式会社	図名	油水分離槽 AQS-101812			
		縮尺	1/35	図面	0906-2026	製図