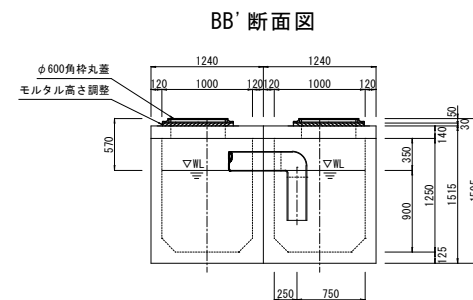
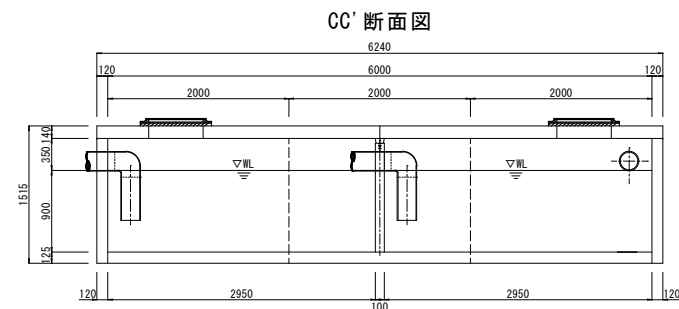
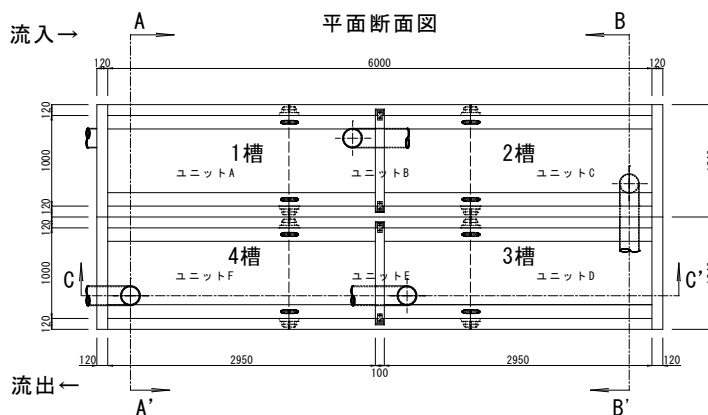
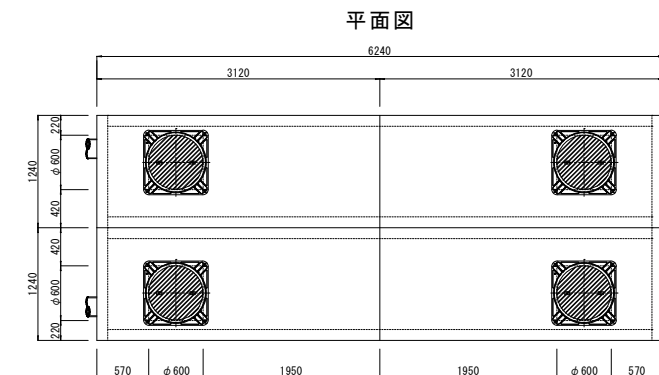
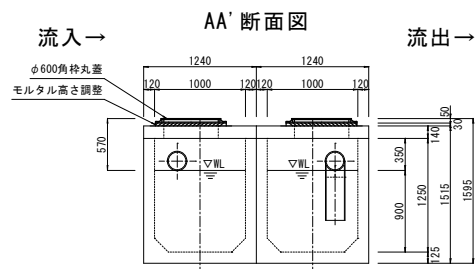
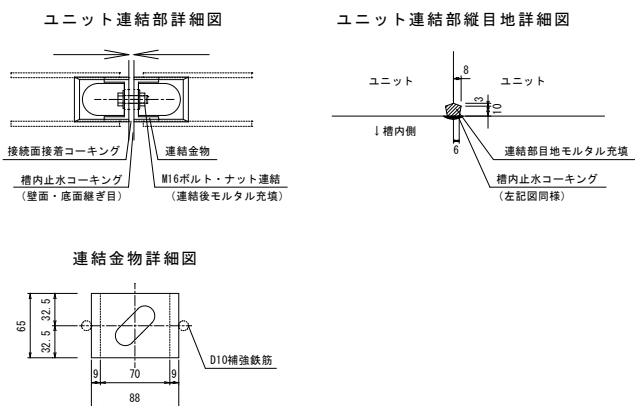


※特注製品の場合、流出入方向等詳細は異なります

田式配列のため、ユニット外側連結は内側連結に変更



■油水分離槽仕様表

規格名称		1000×5900×1200H 田式4槽	
適応管サイズ		塩ビ管 VU-200	
流入管底高		槽内底→900H	
流出管底高		槽内底→900H	
有効容量 (m3)	第1槽	2.587	(m3)
	第2槽	2.587	(m3)
	第3槽	2.587	(m3)
	第4槽	2.587	(m3)
	合計	10.35	(m3)
重量 (kg)	ユニット (ACDF)	4基	2783 計11132
	ユニット (BE)	2基	2575 計5150
	スラブ版	4枚	1058 計4232
	合計	20514 (kg)	
φ600角枠丸蓋		4枚	(T-25)
連結用金物類		一式	(ボルト/ナット)
コーキング剤		21本	(現場にてコーキング要)
高さ調整樹		別途協議	(要・不要・指定H)
荷渡し		車上渡し	(現場にてクレーン要)
その他		吊り金物・パッキン類一式	

特記

花沢建材工業株式会社

図名	油水分離槽 AQ105912 1000×5900×H1200 田式4槽		
縮尺	1/50	図面No.	0304-2025
製図			