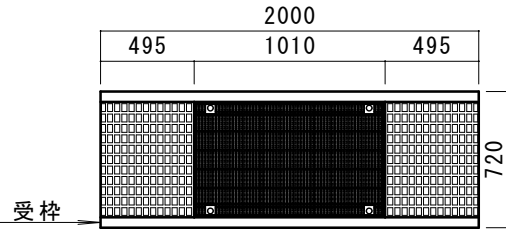
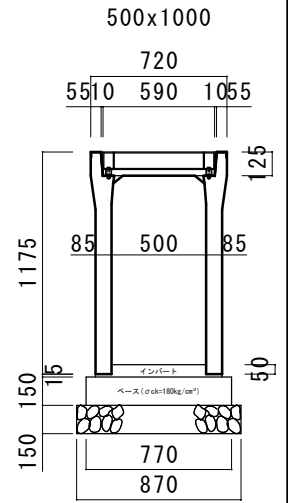
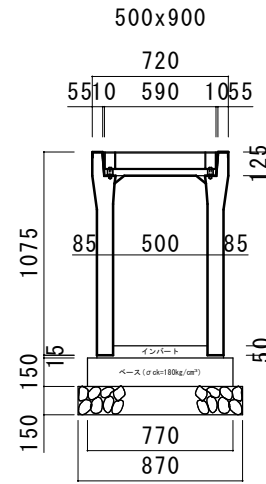
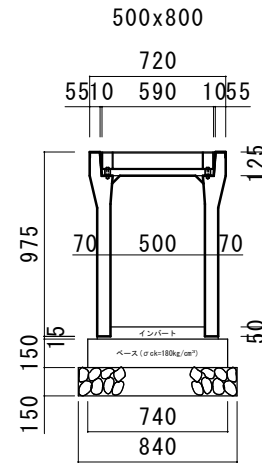
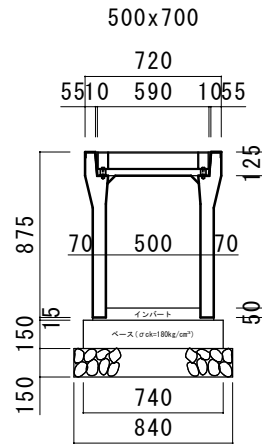
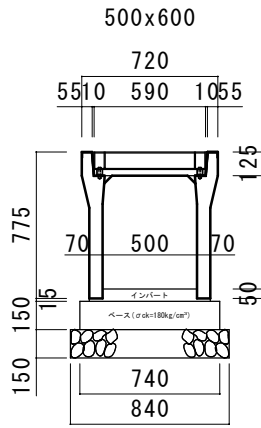
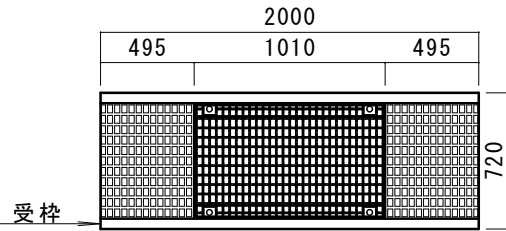


ア-トV S側溝横断面用 500型 T-25 断面図 S=1:40

平面図 細目 S=1:40



平面図 普通目 S=1:40



(10mあたり)

名称	規格	計算式	単位	数量
7-V型側溝	500x600	10÷2	本	5
△-スリット	18-B-2588	10x0.74x0.15	m ²	1.11
型枠	10x0.15x2		m ²	3.0
砕石基礎	RC-40	10x0.84	m ²	8.4
FC ¹ -1 t=0.05	18-B-2588	10x0.50x0.05	m ²	0.25

(10mあたり)

名称	規格	計算式	単位	数量
7-V型側溝	500x700	10÷2	本	5
△-スリット	18-B-2588	10x0.74x0.15	m ²	1.11
型枠	10x0.15x2		m ²	3.0
砕石基礎	RC-40	10x0.84	m ²	8.4
FC ¹ -1 t=0.05	18-B-2588	10x0.50x0.05	m ²	0.25

(10mあたり)

名称	規格	計算式	単位	数量
7-V型側溝	500x800	10÷2	本	5
△-スリット	18-B-2588	10x0.74x0.15	m ²	1.11
型枠	10x0.15x2		m ²	3.0
砕石基礎	RC-40	10x0.84	m ²	8.4
FC ¹ -1 t=0.05	18-B-2588	10x0.50x0.05	m ²	0.25

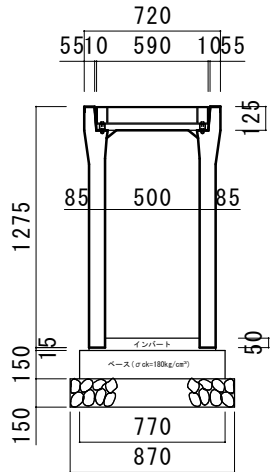
(10mあたり)

名称	規格	計算式	単位	数量
7-V型側溝	500x900	10÷2	本	5
△-スリット	18-B-2588	10x0.77x0.15	m ²	1.155
型枠	10x0.15x2		m ²	3.0
砕石基礎	RC-40	10x0.87	m ²	8.7
FC ¹ -1 t=0.05	18-B-2588	10x0.50x0.05	m ²	0.25

(10mあたり)

名称	規格	計算式	単位	数量
7-V型側溝	500x1000	10÷2	本	5
△-スリット	18-B-2588	10x0.77x0.15	m ²	1.155
型枠	10x0.15x2		m ²	3.0
砕石基礎	RC-40	10x0.87	m ²	8.7
FC ¹ -1 t=0.05	18-B-2588	10x0.50x0.05	m ²	0.25

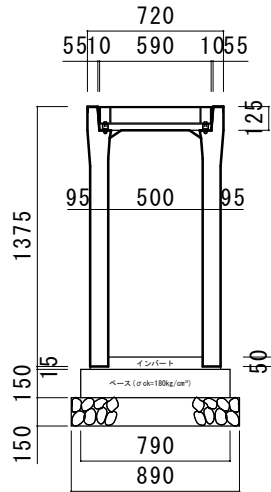
500x1100



(10mあたり)

名称	規格	計算式	単位	数量
7-V型側溝	500x1100	10÷2	本	5
△-スリット	18-B-2588	10x0.77x0.15	m ²	1.155
型枠	10x0.15x2		m ²	3.0
砕石基礎	RC-40	10x0.87	m ²	8.7
FC ¹ -1 t=0.05	18-B-2588	10x0.50x0.05	m ²	0.25

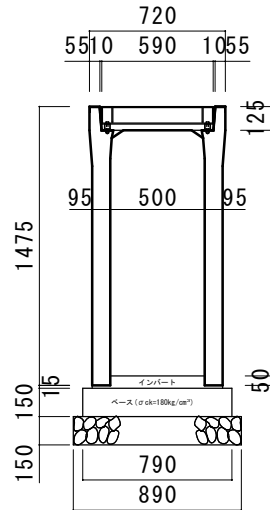
500x1200



(10mあたり)

名称	規格	計算式	単位	数量
7-V型側溝	500x1200	10÷2	本	5
△-スリット	18-B-2588	10x0.79x0.15	m ²	1.185
型枠	10x0.15x2		m ²	3.0
砕石基礎	RC-40	10x0.89	m ²	8.9
FC ¹ -1 t=0.05	18-B-2588	10x0.50x0.05	m ²	0.25

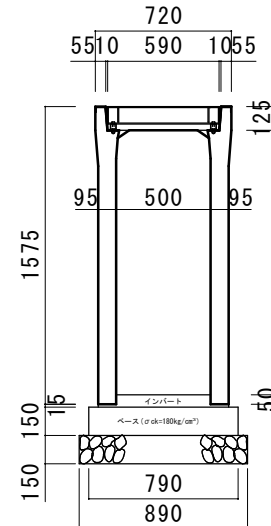
500x1300



(10mあたり)

名称	規格	計算式	単位	数量
7-V型側溝	500x1300	10÷2	本	5
△-スリット	18-B-2588	10x0.79x0.15	m ²	1.185
型枠	10x0.15x2		m ²	3.0
砕石基礎	RC-40	10x0.89	m ²	8.9
FC ¹ -1 t=0.05	18-B-2588	10x0.50x0.05	m ²	0.25

500x1400



(10mあたり)

名称	規格	計算式	単位	数量
7-V型側溝	500x1400	10÷2	本	5
△-スリット	18-B-2588	10x0.79x0.15	m ²	1.185
型枠	10x0.15x2		m ²	3.0
砕石基礎	RC-40	10x0.89	m ²	8.9
FC ¹ -1 t=0.05	18-B-2588	10x0.50x0.05	m ²	0.25