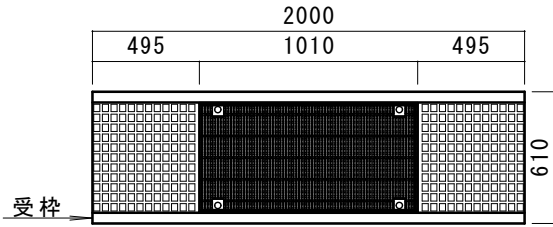
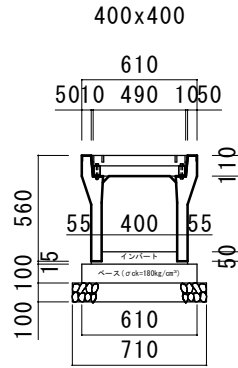
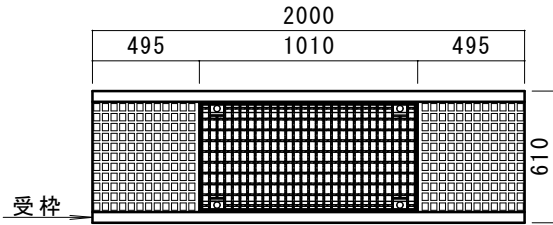


ア-トV S側溝横断面用 400型 T-25 断面図 S=1:40

平面図 細目 S=1:35

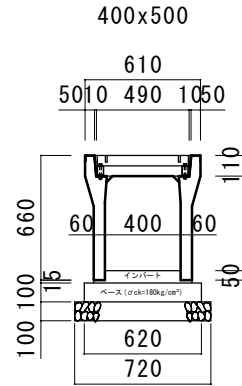


平面図 普通目 S=1:35



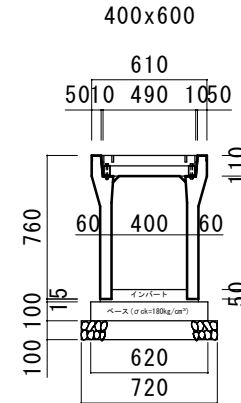
(10mあたり)

名称	規格	計算式	単位	数量
T-VS側溝	400x400	10÷2	本	5
^-3232P+I	18-B-2588	10x0.61x0.10	m ²	0.61
型枠		10x0.10x2	m ²	2.0
砕石基礎	RC-40	10x0.71	m ²	7.1
Cm ¹ -I t=0.05	18-B-2588	10x0.40x0.05	m ³	0.20



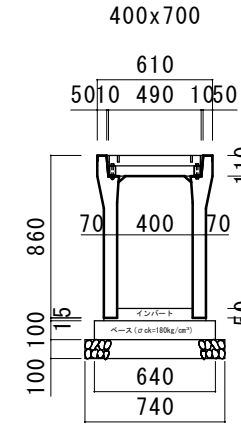
(10mあたり)

名称	規格	計算式	単位	数量
T-VS側溝	400x500	10÷2	本	5
^-3232P+I	18-B-2588	10x0.62x0.10	m ²	0.62
型枠		10x0.10x2	m ²	2.0
砕石基礎	RC-40	10x0.72	m ²	7.2
Cm ¹ -I t=0.05	18-B-2588	10x0.40x0.05	m ³	0.20



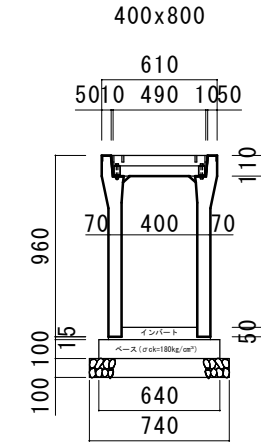
(10mあたり)

名称	規格	計算式	単位	数量
T-VS側溝	400x600	10÷2	本	5
^-3232P+I	18-B-2588	10x0.62x0.10	m ²	0.62
型枠		10x0.10x2	m ²	2.0
砕石基礎	RC-40	10x0.72	m ²	7.2
Cm ¹ -I t=0.05	18-B-2588	10x0.40x0.05	m ³	0.20



(10mあたり)

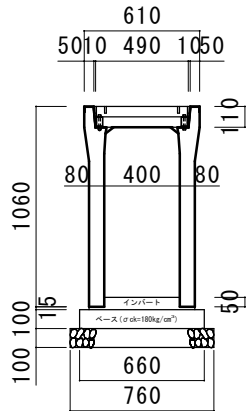
名称	規格	計算式	単位	数量
T-VS側溝	400x700	10÷2	本	5
^-3232P+I	18-B-2588	10x0.64x0.10	m ²	0.64
型枠		10x0.10x2	m ²	2.0
砕石基礎	RC-40	10x0.74	m ²	7.4
Cm ¹ -I t=0.05	18-B-2588	10x0.40x0.05	m ³	0.20



(10mあたり)

名称	規格	計算式	単位	数量
T-VS側溝	400x800	10÷2	本	5
^-3232P+I	18-B-2588	10x0.64x0.10	m ²	0.64
型枠		10x0.10x2	m ²	2.0
砕石基礎	RC-40	10x0.74	m ²	7.4
Cm ¹ -I t=0.05	18-B-2588	10x0.40x0.05	m ³	0.20

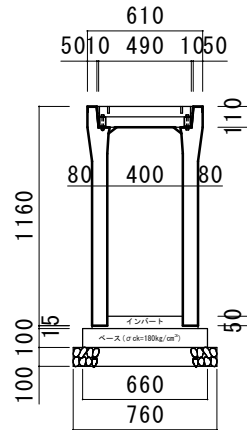
400x900



(10mあたり)

名称	規格	計算式	単位	数量
T-VS側溝	400x900	10÷2	本	5
^-3232P+I	18-B-2588	10x0.66x0.10	m ²	0.66
型枠		10x0.10x2	m ²	2.0
砕石基礎	RC-40	10x0.76	m ²	7.6
Cm ¹ -I t=0.05	18-B-2588	10x0.40x0.05	m ³	0.20

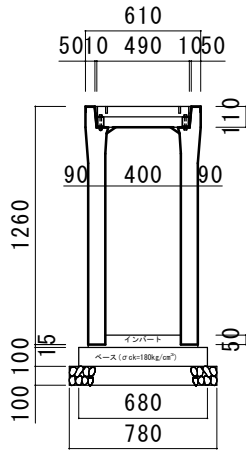
400x1000



(10mあたり)

名称	規格	計算式	単位	数量
T-VS側溝	400x1000	10÷2	本	5
^-3232P+I	18-B-2588	10x0.66x0.10	m ²	0.66
型枠		10x0.10x2	m ²	2.0
砕石基礎	RC-40	10x0.76	m ²	7.6
Cm ¹ -I t=0.05	18-B-2588	10x0.40x0.05	m ³	0.20

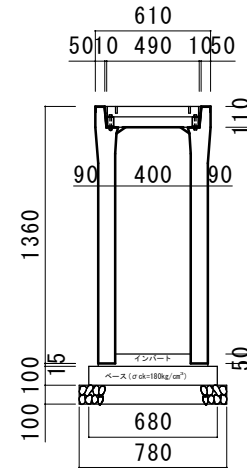
400x1100



(10mあたり)

名称	規格	計算式	単位	数量
T-VS側溝	400x1100	10÷2	本	5
^-3232P+I	18-B-2588	10x0.68x0.10	m ²	0.68
型枠		10x0.10x2	m ²	2.0
砕石基礎	RC-40	10x0.78	m ²	7.8
Cm ¹ -I t=0.05	18-B-2588	10x0.40x0.05	m ³	0.20

400x1200



(10mあたり)

名称	規格	計算式	単位	数量
T-VS側溝	400x1200	10÷2	本	5
^-3232P+I	18-B-2588	10x0.68x0.10	m ²	0.68
型枠		10x0.10x2	m ²	2.0
砕石基礎	RC-40	10x0.78	m ²	7.8
Cm ¹ -I t=0.05	18-B-2588	10x0.40x0.05	m ³	0.20