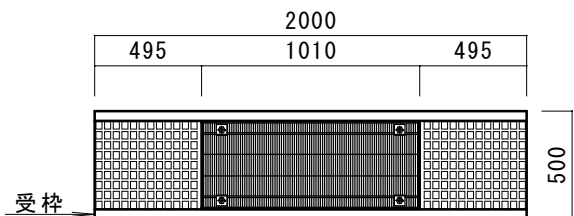
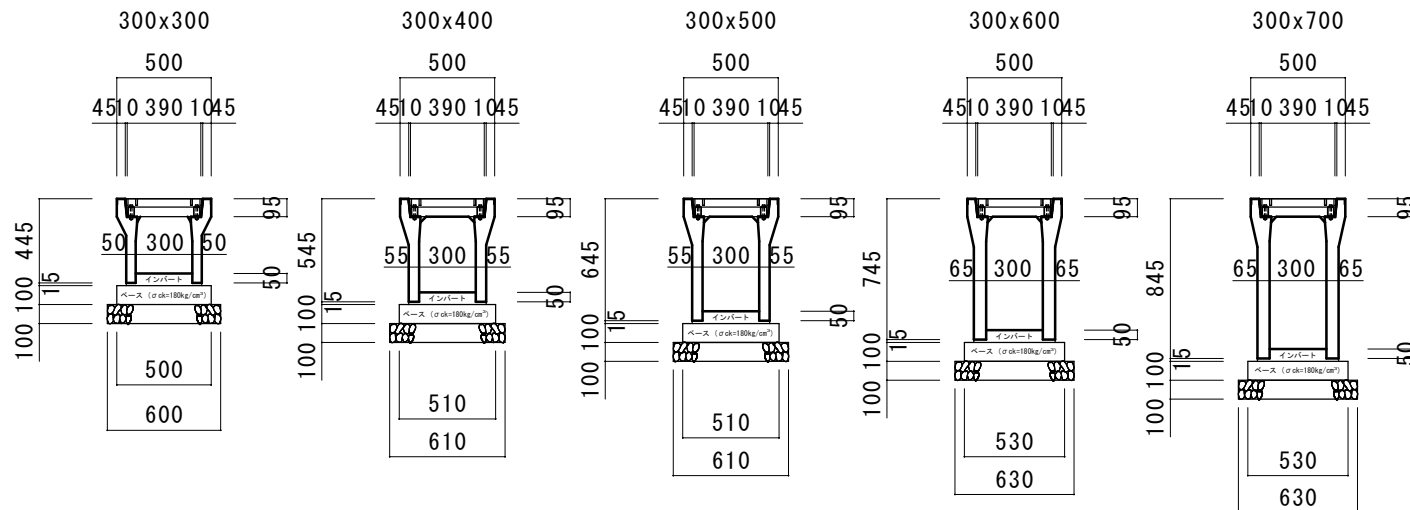
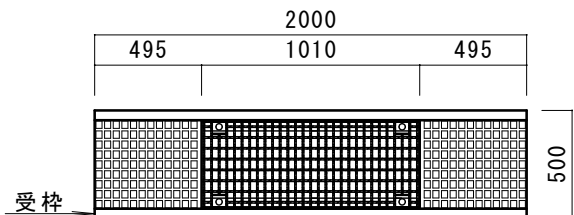


ア-トV S側溝横断面用 300型 T-25 断面図 S=1:40

平面図 細目 S=1:35



平面図 普通目 S=1:35



(10mあたり)

名称	規格	計算式	単位	数量
7-VS側溝	300x300	10÷2	本	5
マンホウト	18-B-258B	10 x0.55x0.10	m ²	0.55
型枠	10x0.10x2	m ²	2	
砕石基礎	RC-40	10x0.60	m ²	6
C ₂₅ -1 ±0.05	18-B-258B	10x0.30x0.05	m ³	0.15

(10mあたり)

名称	規格	計算式	単位	数量
7-VS側溝	300x400	10÷2	本	5
マンホウト	18-B-258B	10 x0.51x0.10	m ²	0.51
型枠	10x0.10x2	m ²	2	
砕石基礎	RC-40	10x0.61	m ²	6.1
C ₂₅ -1 ±0.05	18-B-258B	10x0.30x0.05	m ³	0.15

(10mあたり)

名称	規格	計算式	単位	数量
7-VS側溝	300x500	10÷2	本	5
マンホウト	18-B-258B	10 x0.51x0.10	m ²	0.51
型枠	10x0.10x2	m ²	2	
砕石基礎	RC-40	10x0.61	m ²	6.1
C ₂₅ -1 ±0.05	18-B-258B	10x0.30x0.05	m ³	0.15

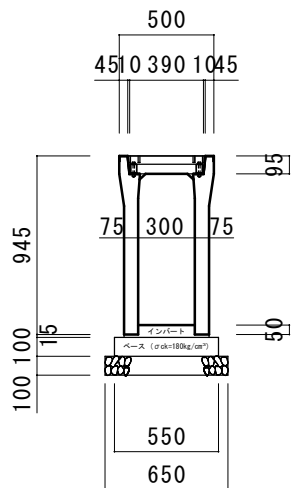
(10mあたり)

名称	規格	計算式	単位	数量
7-VS側溝	300x600	10÷2	本	5
マンホウト	18-B-258B	10 x0.53x0.10	m ²	0.53
型枠	10x0.10x2	m ²	2	
砕石基礎	RC-40	10x0.63	m ²	6.3
C ₂₅ -1 ±0.05	18-B-258B	10x0.30x0.05	m ³	0.15

(10mあたり)

名称	規格	計算式	単位	数量
7-VS側溝	300x700	10÷2	本	5
マンホウト	18-B-258B	10 x0.53x0.10	m ²	0.53
型枠	10x0.10x2	m ²	2	
砕石基礎	RC-40	10x0.63	m ²	6.3
C ₂₅ -1 ±0.05	18-B-258B	10x0.30x0.05	m ³	0.15

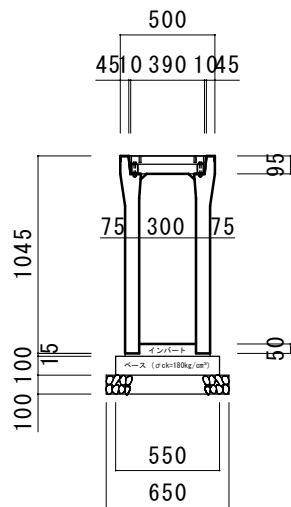
300x800



(10mあたり)

名称	規格	計算式	単位	数量
7-VS側溝	300x800	10÷2	本	5
マンホウト	18-B-258B	10 x0.55x0.10	m ²	0.55
型枠	10x0.10x2	m ²	2	
砕石基礎	RC-40	10x0.65	m ²	6.5
C ₂₅ -1 ±0.05	18-B-258B	10x0.30x0.05	m ³	0.15

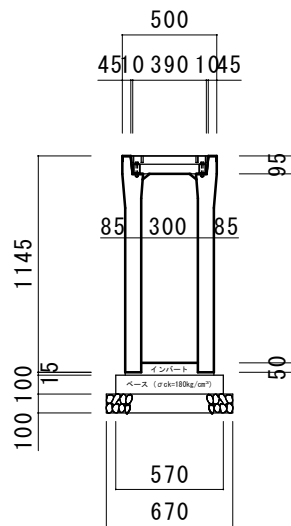
300x900



(10mあたり)

名称	規格	計算式	単位	数量
7-VS側溝	300x900	10÷2	本	5
マンホウト	18-B-258B	10 x0.55x0.10	m ²	0.55
型枠	10x0.10x2	m ²	2	
砕石基礎	RC-40	10x0.65	m ²	6.5
C ₂₅ -1 ±0.05	18-B-258B	10x0.30x0.05	m ³	0.15

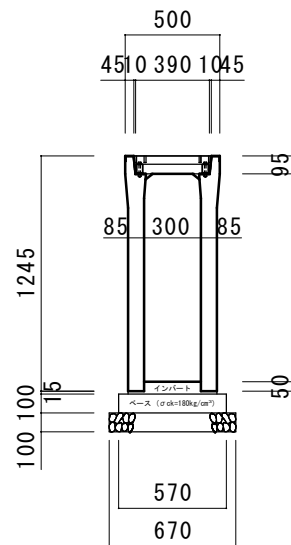
300x1000



(10mあたり)

名称	規格	計算式	単位	数量
7-VS側溝	300x1000	10÷2	本	5
マンホウト	18-B-258B	10 x0.57x0.10	m ²	0.57
型枠	10x0.10x2	m ²	2	
砕石基礎	RC-40	10x0.67	m ²	6.7
C ₂₅ -1 ±0.05	18-B-258B	10x0.30x0.05	m ³	0.15

300x1100



(10mあたり)

名称	規格	計算式	単位	数量
7-VS側溝	300x1100	10÷2	本	5
マンホウト	18-B-258B	10 x0.57x0.10	m ²	0.57
型枠	10x0.10x2	m ²	2	
砕石基礎	RC-40	10x0.67	m ²	6.7
C ₂₅ -1 ±0.05	18-B-258B	10x0.30x0.05	m ³	0.15